

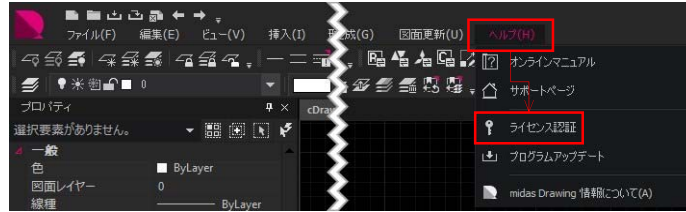
ライセンス認証の初期化方法

1: ライセンス認証ダイアログを開く (ボタン位置は下図参照)

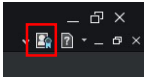
・ iGen の場合



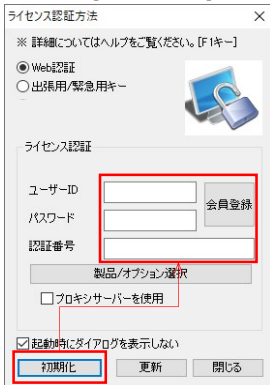
・ Drawing の場合



・ eGen の場合

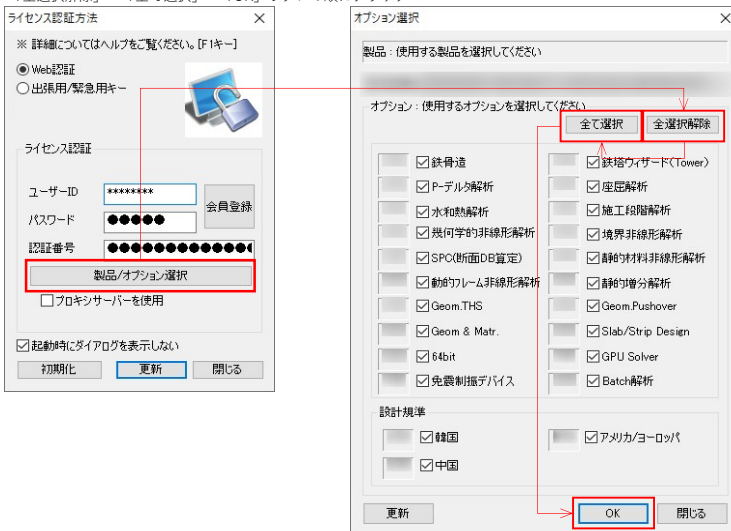


2: 「ライセンス認証」ダイアログの左下にある「初期化」(Drawingの場合は「Reset」)ボタンをクリックし、「ユーザーID」と「パスワード」、「認証番号」を再入力



※上記ダイアログは iGen のものとなります。eGen と Drawing は表示が若干異なります。(以下、同様)

3: 「製品/オプション選択」ボタンをクリックし、表示される「オプション選択」ダイアログにおいて「全選択解除」→「全選択」→「OK」ボタンの順にクリック



4: 「更新」ボタンをクリックし、新規作成ができるかを確認

